	S.S.N. REGIONE ABRUZZO ASL 02 LANCIANO-VASTO-CHIETI	DATA 22/12/2022	Pag. 1/6
	Relazione sulla rilevazione della Qualità Percepita – Customer Satisfaction ASL Lanciano Vasto Chieti	Report	


CUSTOMER SATISFACTION

Anno 2022



Coordinamento: UOC Qualità, Accreditamento e RiskManagement

Data report: Dicembre 2022

	S.S.N. REGIONE ABRUZZO ASL 02 LANCIANO-VASTO-CHIETI	DATA 22/12/2022	Pag. 2/6
	Relazione sulla rilevazione della Qualità Percepita – Customer Satisfaction ASL Lanciano Vasto Chieti		Report

Rilevazione della “Qualità Percepita – Customer Satisfaction” relativa alle degenze ospedaliere e delle prestazioni ambulatoriali della ASL Lanciano Vasto Chieti

Le istituzioni sanitarie hanno la responsabilità di garantire e migliorare sistematicamente la buona qualità fornita ai pazienti/clienti, attraverso i “Sistemi di miglioramento della qualità” intesi come un insieme di attività e di misurazioni integrate e tendenti a garantire e a migliorare la qualità dell’assistenza fornita al paziente.

Il dato di partenza risiede nella consapevolezza che il livello di soddisfazione dei pazienti costituisce una risorsa importante per la riorganizzazione dei servizi in risposta alle aspettative stesse dei cittadini ma anche un Sistema Qualità centrato sulle esigenze dei pazienti, tenendo in giusta considerazione i loro pareri e considerando la capacità e gli strumenti che essi hanno di formulare un giudizio.

La rilevazione della qualità percepita è uno strumento che, seppur basato su dati ed esperienze soggettive, fornisce dati utili a conoscere ed analizzare i bisogni degli utenti dei servizi sanitari e risponde ad esigenze di conoscenza finalizzate alla pianificazione di interventi migliorativi.

Il monitoraggio della qualità percepita persegue lo scopo principale di valutare la percezione del cittadino, della qualità erogata rispetto alla qualità progettata e consentire l’avvio delle coerenti azioni di miglioramento. L’indagine di customer satisfaction rappresenta uno strumento strategico utile a favorire un cambiamento culturale, organizzativo e tecnico.


La ASL Lanciano Vasto Chieti, da tempo impegnata nella verifica della qualità percepita dai propri pazienti attraverso il monitoraggio della qualità dei servizi ospedalieri, si pone come obiettivo proprio la rilevazione della customer satisfaction in merito alle relazioni tra cittadini assistiti e servizi sanitari aziendali.

La UOC Qualità, Accreditamento e Risk Management ha realizzato un monitoraggio per la valutazione della qualità dei servizi ospedalieri utilizzando quale strumento di rilevazione un questionario di gradimento dei servizi.

Metodologia

La rilevazione si ispira alla metodologia del PDCA (Plan – Do – Check – Act) riassunto nella tabella:

Fasi	Specificazione
PLAN (Pianificare gli obiettivi e gli eventuali interventi correttivi e di miglioramento)	1. Identificazione delle UU.OO. e dei servizi 2. Pre-consultazione con i coordinatori infermieristici 3. Precisazione degli obiettivi
DO (Fare, implementare le azioni)	4. Determinazione delle tecniche di rilevazione ed applicazione e illustrazione delle tipologie di questionari da utilizzare
CHECK (Controllare gli effetti)	5. Analisi dei risultati
ACT (Agire standardizzando e controllando il miglioramento introdotto)	6. Programmazione ed attuazione del miglioramento 7. Comunicazione

	S.S.N. REGIONE ABRUZZO ASL 02 LANCIANO-VASTO-CHIETI	DATA 22/12/2022	Pag. 3/6
	Relazione sulla rilevazione della Qualità Percepita – Customer Satisfaction ASL Lanciano Vasto Chieti		Report

Strumenti di rilevazione

Così come stabilito dalle direttive regionali (Determina DPF007/06 del 12/09/2018) e condiviso con i referenti aziendali nominati dai Direttori Generali delle ASL, l'intenzione è stata quella di individuare un approccio metodologico all'iniziativa di rilevazione per organizzare l'indagine della Customer Satisfaction.

La scelta del metodo di rilevazione adottato è quella della somministrazione, su base volontaria, di un questionario ai pazienti o ai caregiver, se il paziente è impossibilitato, in auto-compilazione.

I questionari, composti da domande chiuse a cui è stata aggiunta l'opzione della domanda aperta per indicare suggerimenti e/o osservazioni, utilizzati sono di due tipi: uno per il ricovero ordinario o day surgery/day hospital e l'altro per i servizi ambulatoriali.

L'indagine ha riguardato la degenza ospedaliera di alcune UU.OO. afferenti ai PP.OO. di Chieti, Lanciano, Vasto, Atesa e ai PTA di Casoli e Gissi e le prestazioni ambulatoriali di alcuni ambulatori che afferiscono all'Area Distrettuale 1, all'Area Distrettuale 2 e all'Area Distrettuale 3.


Al fine di illustrare e condividere le modalità di rilevazione, è stata chiesta la collaborazione dei coordinatori infermieristici delle rispettive UU.OO. selezionate.

Aree di degenza

PP.OO.	UU.OO.
CHIETI	Ostetricia e Ginecologia
LANCIANO	Ostetricia e Ginecologia e Pediatria
VASTO	Ostetricia e Ginecologia e Pediatria
ATESSA	Riabilitazione
PTA	Casoli
PTA	Gissi

Servizi/ambulatori

PP.OO.	AMBULATORI E SERVIZI
CHIETI	Ostetricia e Ginecologia e Pediatria
LANCIANO	Ostetricia e Ginecologia e Pediatria
VASTO	Ostetricia e Ginecologia e Pediatria
PTA	Casoli
AREA DISTRETTUALE 1	Attività ambulatoriale
AREA DISTRETTUALE 2	Attività ambulatoriale
AREA DISTRETTUALE 3	Attività ambulatoriale

	S.S.N. REGIONE ABRUZZO ASL 02 LANCIANO-VASTO-CHIETI	DATA 22/12/2022	Pag. 4/6
	Relazione sulla rilevazione della Qualità Percepita – Customer Satisfaction ASL Lanciano Vasto Chieti		Report

La rilevazione della customer satisfaction è stata effettuata nel mese di ottobre 2022, i questionari sono stati consegnati ai pazienti ricoverati, in fase di dimissione ed ai pazienti che hanno usufruito delle prestazioni ambulatoriali. La rilevazione è avvenuta su base volontaria e in alcuni casi sono stati compilati dai caregiver. Al termine dell'indagine sono stati raccolti n. 402 questionari di cui, 111 riguardanti la degenza ospedaliera, sia in regime ordinario che in regime di day surgery/day hospital e 291 questionari per le prestazioni ambulatoriali. I questionari raccolti sono stati inviati alla UOC Qualità, Accreditamento e Risk Management. L'inserimento dei dati sul portale TaleteWeb si è concluso nel mese di novembre 2022 a cura del referente aziendale.

Gli indicatori che il questionario ha preso in considerazione riguardano:

- aspetti strutturali (logistica, struttura, modalità di accesso, orientamento nella struttura, ecc.);
- aspetti informativi (familiari, segnaletica, ecc.);
- aspetti comunicativi e relazionali (cortesia, rispetto, disponibilità, ecc.);
- aspetti clinici (qualità del servizio, organizzazione del percorso di cura, tempi di attesa ecc);
- umanizzazione (rispetto della privacy, rispetto della sofferenza, ecc.);
- aspetti alberghieri e comfort (pulizia, silenziosità, servizi igienici, qualità ed orari dei pasti, ecc.).

Analisi questionario relativo alla degenza ospedaliera in regime ordinario e in regime di day surgery/hospital

I risultati forniscono indicazioni importanti da cui prendere spunto per le azioni di miglioramento necessarie.

Per quanto riguarda i dati rilevati sull'intera ASL inerenti alla degenza ospedaliera delle varie UU.OO. prese in esame, al questionario nell'59% dei casi ha risposto il paziente stesso mentre nel 39% dei casi ha risposto un suo familiare. Il 47% ha avuto un ricovero d'urgenza e il 15% ha usufruito di un ricovero ordinario. Il 45% dei pazienti partecipanti al questionario riferisce di aver avuto già un ricovero presso la ASL.

Un dato importante, riguarda l'accesso alla struttura, infatti circa il 9% (14% 2021) delle risposte valuta negativamente l'accessibilità all'ospedale (parcheggi, mezzi pubblici), una certa difficoltà viene rilevata anche per l'accesso da parte di persone con difficoltà motorie che nel 5% dei casi lamentano una scarsa attenzione al loro status motorio.

Il 9% dei pazienti ha avuto grosse difficoltà ad orientarsi all'interno dell'ospedale per raggiungere il reparto assegnato.


I tempi di attesa sono giudicati accettabili per il 75% degli utenti e abbastanza lunghi, in particolare per il ricovero programmato dal momento della visita alla chiamata da parte del reparto, dal 18% dei pazienti.

Molto positivi sono i valori che riguardano l'accoglienza, l'ascolto, la disponibilità, la prestazione, le istruzioni terapeutiche, ricevute da parte del personale sanitario e il rispetto della privacy.

Le domande sull'accoglienza e assistenza da parte del personale infermieristico e su ascolto e disponibilità del personale medico, sono valutate come buone rispettivamente dall'86% e 84% degli utenti.

Per quanto riguarda le informazioni ricevute prima della prestazione come preparazione al ricovero, il 75% dei pazienti ritiene buono il livello di informazione mentre il 18% pensa che le informazioni ricevute siano accettabili o il 2% scarse.

Anche il rispetto della privacy viene valutata come buona per il 82% dei ricoverati mentre il 14% pensa che sia accettabile.

	S.S.N. REGIONE ABRUZZO ASL 02 LANCIANO-VASTO-CHIETI	DATA 22/12/2022	Pag. 5/6
	Relazione sulla rilevazione della Qualità Percepita – Customer Satisfaction ASL Lanciano Vasto Chieti		Report

Le istruzioni ricevute su terapie e comportamenti raccomandati dopo il ricovero sono valutate buone dall'84% dei pazienti.

Per quanto riguarda la valutazione della struttura, in particolare dell'adeguatezza degli ambienti, dei servizi igienici, arredo dei locali, circa il 50% del campione preso in esame si ritiene soddisfatto con valutazione "buono", il 30% li ritiene "accettabile" e il 18% scarso.

La pulizia dei locali è ritenuta buona dal 66% dei pazienti e accettabile dal 25% e la tranquillità e il comfort sono valutati dal 61% come buoni e dal 28% come accettabili.

Un dato rilevante riguarda la valutazione della qualità, varietà e gradevolezza del cibo, dove il 30% dei pazienti ricoverati si ritiene soddisfatto del servizio mensa, il 29% valuta accettabile il servizio e il 39% lo reputa scarso.

Complessivamente, l'84% dei ricoverati in dimissione si ritiene soddisfatto dell'assistenza ricevuta e il 79% consiglierebbe ad un'altra persona di usufruire dei servizi offerti da questa ASL.

Complessivamente il giudizio espresso dai degenti sulle strutture ospedaliere aziendali è stato definito soddisfacente. Per quanto riguarda l'organizzazione complessiva ed il livello di assistenza prestata dalla struttura, spicca la percezione da parte dell'utenza di una qualità elevata dell'assistenza sanitaria, in ambito medico e infermieristico, prestata in occasione del ricovero.

Per quanto riguarda la modalità di avere informazioni sulla ASL il 10% dichiara di utilizzare il sito internet, il 32% il passaparola e il 34% il medico di base.

Infatti il 22% degli utenti ritiene che l'azienda non informi in maniera adeguata i cittadini sui servizi e le sue iniziative.

Analisi questionario relativo alle prestazioni ambulatoriali/diagnostiche

Per quanto riguarda i dati rilevati sull'intera ASL, inerenti alle prestazioni ambulatoriali/diagnostiche prese in esame, al questionario nel 78% dei casi ha risposto il paziente stesso mentre nel 22% dei casi ha risposto un suo familiare. L'81% dei pazienti aveva già usufruito in passato dei servizi ambulatoriali della ASL Lanciano Vasto Chieti.

Relativamente alla accessibilità ai servizi, come parcheggi e mezzi pubblici, il 20% dei soggetti dichiara che ha avuto difficoltà nell'accedere alla struttura.

Il 13% dichiara che non è stato facile orientarsi nella struttura.

Per quanto riguarda i tempi di attesa, il 18% dichiara che i tempi sono stati lunghi e dilatati per effettuare la prenotazione sia tramite chiamata telefonica che tramite lo sportello CUP. Per quanto concerne la valutazione inerente la qualità dell'accoglienza, della cortesia, dell'ascolto e della disponibilità del personale sia infermieristico che medico risulta essere positiva e accettabile per circa l'80%. Altri dati positivi provengono dall'analisi della gestione della privacy, l'81% ritiene che questa sia buona e il 12% che sia accettabile.


Per quanto riguarda l'adeguatezza di ambienti, servizi igienici, tranquillità e comfort degli ambienti, i dati mostrano che il 63% degli utenti li ritiene buoni mentre il 30% li definisce accettabili.

Per quanto riguarda la pulizia dei locali ambulatoriali il 62% ritiene che sia buona e il 30% che sia accettabile.

Quando viene chiesto ai pazienti se consiglierebbero a qualcun altro di recarsi presso questa Azienda per i propri problemi di salute l'87% afferma di sì. Il 91% dei pazienti afferma che non ha mai inoltrato un reclamo alla ASL.

Per quanto riguarda la modalità di avere informazioni sulla ASL il 17% dichiara di utilizzare il sito internet, il 31% il passaparola e il 42% il medico di base.

Infatti il 37% degli utenti ritiene che l'azienda non informi in maniera adeguata i cittadini sui servizi e le sue iniziative.

	S.S.N. REGIONE ABRUZZO ASL 02 LANCIANO-VASTO-CHIETI	DATA 22/12/2022	Pag. 6/6
	Relazione sulla rilevazione della Qualità Percepita – Customer Satisfaction ASL Lanciano Vasto Chieti	Report	

L'analisi dei dati ha comunque permesso di rilevare alcune criticità relative a:

- Qualità, varietà e gradevolezza del cibo: l'utenza ha espresso una non completa soddisfazione circa la qualità e la quantità del cibo.
- Adeguatezza degli ambienti che talvolta sono giudicati non sufficientemente adeguati
- Informazione sui servizi che l'Azienda dà ai cittadini: non è sempre considerata adeguata e solo in una minima percentuale dei casi le informazioni sono state attinte dal sito internet.